



Lyonnaise de Banque

27 juillet 2018

Rapport financier semestriel juin 2018

Les comptes ne sont pas audités mais font l'objet d'un examen limité

Sommaire

Chapitre 1 - Personne responsable

Responsable du rapport financier semestriel

Attestation du responsable

Chapitre II - Les comptes semestriels

Rapport semestriel d'activité

Comptes sociaux « condensés »

Chapitre III – Rapport des commissaires aux comptes sur l'examen limité des comptes semestriels

Chapitre IV – Documents accessibles au public

Documents accessibles au public


Responsables de l'information

Lyon, le
Nos références

Le Directeur Général

J'atteste, à ma connaissance, que les comptes condensés pour le semestre écoulé sont établis conformément aux normes applicables et donnent une image fidèle du patrimoine, de la situation financière et du résultat de la société et que le rapport semestriel d'activité ci-joint présente un tableau fidèle des événements importants survenus pendant les six premiers mois de l'exercice, de leur incidence sur les comptes, des principales transactions entre parties liées ainsi qu'une description des principaux risques et incertitudes pour les six mois restants de l'exercice.

Lyon, le 25 Juillet 2018



Isabelle BOURGADE
Directeur Général

Rapport semestriel d'activité juin 2018

De nombreux signes de fragilité ont fait leur apparition dès le début du semestre. Après la crainte d'une remontée brutale du prix de l'argent par les banques centrales suite à la remontée de l'inflation (notamment américaine), l'installation d'une rhétorique protectionniste entre les Etats-Unis et le reste du monde a alimenté les inquiétudes quant à la dynamique de la croissance économique mondiale. Ces éléments ont alimenté la volatilité sur les marchés financiers et entretenu l'aversion pour le risque, limitant fortement la progression des taux souverains majeurs tout en pesant sur la plupart des indices actions.

En zone euro, la stabilisation de la croissance économique s'est confirmée, les statistiques offrant ainsi peu de bonnes surprises face à des attentes restées élevées. En parallèle, le risque politique a effectué un retour marqué suite à l'arrivée au pouvoir, en Italie, d'une coalition de deux partis considérés comme eurosceptiques. Ces derniers sont cependant parvenus par la suite à rassurer. Sur le plan monétaire, la BCE a indiqué qu'elle réduirait puis arrêterait son plan de rachat d'actifs d'ici la fin de l'année et qu'elle considérerait qu'il y aurait suffisamment de croissance et d'inflation pour remonter ses taux directeurs après l'été 2019.

En France, la croissance française est restée élevée même si elle est revenue à un niveau plus normatif (+2,2% au T1-2018 en rythme annuel vs +2,8% au T4-2017). La baisse de l'investissement des entreprises a constitué le principal élément pénalisant au 1er trimestre. L'activité a également pâti d'un baril de pétrole plus onéreux qui est venu grever le pouvoir d'achat des ménages, et ce, malgré la première vague de baisse des cotisations salariales du 1er janvier 2018. Des éléments temporaires sont également venus limiter la croissance en France, notamment un hiver plus rude ou encore les mouvements sociaux dans les transports.

Les cours du brut sont restés orientés à la hausse, portés par une demande solide et une production en difficulté dans plusieurs pays (Venezuela, Libye, Angola). Le point d'orgue a été donné suite à la réimposition de sanctions américaines contre l'Iran, en anticipation d'une chute de la production de brut de ce pays. Les pays de l'OPEP et la Russie ont néanmoins permis de contenir la hausse des cours en rassurant sur leur volonté d'accroître significativement leur production afin de limiter le déficit d'offre.

CIC LYONNAISE DE BANQUE
BONNE PERFORMANCE COMMERCIALE
ET PROGRESSION DES RESULTATS

Pour CIC Lyonnaise de Banque, le premier semestre 2018 se caractérise par la poursuite de la conquête et de la fidélisation de la clientèle, par la progression des encours de crédits et dépôts, par la croissance des activités d'assurances et de services (banque à distance, télésurveillance, téléphonie).

L'encours des crédits clientèle s'établit à 29,0 milliards d'euros à fin juin 2018 (+7,1% comparé à fin juin 2017), celui des dépôts à 25,1 milliards d'euros (+6,2%) et celui des capitaux gérés et conservés à 14,8 milliards d'euros (+0,8%).

Le coefficient d'engagement (*) s'élève à 116,0% contre 114,8% en juin 2017 conformément aux exigences réglementaires Bâle III.

La Banque confirme sa solidité commerciale et financière dans un environnement économique favorable bien que des incertitudes demeurent sur l'évolution de la conjoncture internationale et son impact sur l'économie.

En termes d'activité :

- 52 625 nouveaux clients ont été conquis sur le semestre -dont 38 596 clients particuliers et 10 725 clients professionnels/entreprises- portant leur nombre total à 1 105 513 (+2,6%),
- le portefeuille d'assurances IARD progresse de 6,1% pour atteindre 1 084 917 contrats,
- le développement des activités de services se poursuit avec notamment la « Banque à distance » : 1 609 641 contrats (+16,9%), les « Contrats personnels » : 374 407 contrats (+6,1%), la « Téléphonie » : 117 693 contrats (+10,0%), la « Télésurveillance » : 21 026 contrats (+4,9%) et les « Terminaux de paiement électroniques » : 46 387 contrats (+7,6%).

Les états financiers semestriels au 30 juin sont présentés en format comptes sociaux selon les normes ANC de l'Autorité des Normes Comptables. Dans le respect de ce référentiel, les états financiers intègrent la mise à jour de la provision générale pour risque de crédits (PGRC) et la provision pour indemnité de fin de carrière.

Sur ces bases, le Produit Net Bancaire est en hausse de 3,6% à 405,5 millions d'euros. Les frais généraux sont en progression de 1,0% à 245,0 millions d'euros.

Le résultat brut d'exploitation ressort à 160,5 millions d'euros soit +7,9%.

Le coefficient d'exploitation atteint 60,4% contre 62,0% en juin 2017.

Le coût du risque avéré s'élève à 14,1 millions d'euros contre 29,1 millions d'euros au 1er semestre 2017. La provision pour générale pour risque de crédits (PGRC) ressort à 4,8 millions d'euros contre 3,4 millions d'euros en 2017.

Le coût du risque annualisé atteint 0,10% des encours de crédits contre 0,22% à fin juin 2017. Le ratio de couverture par provisions des créances douteuses s'établit à 50,2% contre 47,7%.

Le résultat net atteint 89,7 millions d'euros contre 74,8 millions d'euros fin juin 2017 en progression de 19,9%.

(*) rapport exprimé -en pourcentage- entre le total des crédits nets et les dépôts bilan clientèle.

Perspectives

CIC Lyonnaise de Banque, fort du soutien et de la solidité financière de son actionnaire Crédit Mutuel-CM11 (noté à long terme A par Standard & Poor's, A+ par Fitch et Aa3 par Moody's) poursuivra :

- le développement commercial,
- l'intégration des nouvelles technologies du numérique pour rester au plus proche de ses clients sur tous les canaux avec les chargés de clientèle au centre de la relation,
- l'enrichissement de sa gamme de produits et de services sur tous les marchés,
- son objectif de rendre le meilleur service aux particuliers, professionnels, entreprises et aux associations,
- son soutien actif à l'activité économique locale et régionale au plus près des besoins de sa clientèle.

---oo---

Comptes sociaux condensés

BILAN SOCIAL (en milliers d'euros)

ACTIF	Notes	2018 30 juin	2017 31 décembre
Caisse, Banques centrales , CCP	2	69 760	68 591
Créances sur les établissements de crédit	2	4 274 947	4 511 104
Opérations avec la clientèle	3	29 022 184	27 863 359
Obligations, actions et autres titres à revenu fixe et variable		14 060	14 158
- Obligations et autres titres à revenu fixe	4	13 742	13 817
- Actions et autres titres à revenu variable	5	318	341
Participations, parts dans les entreprises liées et autres titres détenus à long terme	6	56 243	56 192
- Participations et autres titres détenus à long terme		18 233	18 181
- Parts dans les entreprises liées		38 010	38 011
Immobilisations incorporelles	7	41 708	41 916
Immobilisations corporelles	7	167 646	171 973
Autres actifs	8	512 974	552 303
Comptes de régularisation	8	518 720	207 537
Total de l'actif		34 678 242	33 487 133

Hors-bilan (en milliers d'euros)**Engagements reçus****Engagements de financement**

Engagements reçus d'établissements de crédit

Engagements de garantie

Engagements reçus d'établissements de crédit

6 807 791

6 641 068

Engagements sur titres

Autres engagements reçus

1 026

574

BILAN SOCIAL (en milliers d'euros)

PASSIF	Notes	2018 30 juin	2017 31 décembre
Dettes envers les établissements de crédit	10	7 656 370	7 435 056
Opérations avec la clientèle	11	25 056 296	24 276 491
Dettes représentées par un titre	12	624	52 791
Autres passifs	8	35 888	51 249
Comptes de régularisation	8	760 962	452 215
Provisions	13	158 900	158 197
Dettes subordonnées	14	196 365	193 574
Fonds pour risques bancaires généraux	15	27 867	27 867
Capitaux propres	15	784 970	839 693
- Capital souscrit		260 840	260 840
- Primes d'émission		90 421	90 421
- Réserves		340 953	335 323
- Report à nouveau		80	83
- Provisions réglementées		2 967	2 843
- Résultat de l'exercice		89 709	150 183
Total du passif		34 678 242	33 487 133

Hors-bilan (en milliers d'euros)**Engagements donnés****Engagements de financement**

Engagements en faveur d'établissements de crédit	2 264	14 241
Engagements en faveur de la clientèle	4 173 748	3 959 867

Engagements de garantie

Engagements d'ordre d'établissements de crédit	106 095	132 713
Engagements d'ordre de la clientèle	3 818 374	3 608 228

Engagements sur titres

Autres engagements donnés	1 026	574
---------------------------	-------	-----

COMPTE DE RESULTAT (en milliers d'euros)

	Notes	2018 30 juin	2017 30 juin
+ Intérêts et produits assimilés	17	334 236	345 051
+ Intérêts et charges assimilées	17	(126 316)	(145 283)
+ Revenus des titres à revenu variable	18	5 253	2 048
+ Commissions (produits)	19	248 144	243 233
+ Commissions (charges)	19	(57 249)	(55 598)
+/- Gains ou pertes sur opérations des portefeuilles de négociation	20	3 101	3 397
+/- Gains ou pertes sur opérations des portefeuilles de placement e	21	(23)	
+ Autres produits d'exploitation bancaire	22	2 517	2 427
+ Autres charges d'exploitation bancaire	22	(4 163)	(4 005)
= Produit Net Bancaire		405 500	391 270
+ Charges de personnel	23	(136 248)	(133 777)
+ Autres charges administratives		(99 146)	(98 124)
+ Dotations aux amortissements et provisions sur immobilisations		(9 569)	(10 536)
= Charges de fonctionnement		(244 963)	(242 437)
= Résultat Brut d'Exploitation		160 537	148 833
+ Coût du risque	24	(18 896)	(32 516)
= Résultat d'Exploitation		141 641	116 317
+/- Gains ou pertes sur actifs immobilisés	25	(2 046)	75
= Résultat Courant		139 595	116 392
+/- Résultat exceptionnel			
+ Impôts sur les bénéfices	26	(49 762)	(41 444)
+/- Dotations/reprises de FRBG et provisions réglementées		(124)	(124)
= Résultat Net Global		89 709	74 824

ANNEXES AUX ETATS FINANCIERS

Les notes de l'annexe sont présentées en milliers d'euros.

NOTE 1 - Principes comptables, méthodes d'évaluation et de présentation

Les comptes sociaux semestriels condensés sont établis conformément aux règlements ANC 2014-07 relatif aux comptes des entreprises du secteur bancaire et ANC 2014-03 relatif au plan comptable général, et suivant la recommandation ANC 2001-R02 qui lui permet la publication d'états financiers condensés.

Ils viennent en complément des états financiers de l'exercice clos le 31 décembre 2017.

NOTE 2 - Créances sur les établissements de crédit

	Juin 2018		31.12.17	
	A vue	A terme	A vue	A terme
Caisse, banques centrales, CCP	69 760		68 591	
Comptes ordinaires	3 042 613		3 466 949	
Prêts, valeurs reçues en pension	2 707	1 225 683	5 246	1 032 615
Titres reçus en pension livrée				
Créances rattachées		3 944		6 294
Créances douteuses				
Dépréciation des créances douteuses				
Total	3 115 080	1 229 627	3 540 786	1 038 909
Total des créances sur les établissements de crédit		4 344 707		4 579 695
dont prêts participatifs		24 239		34 075
dont prêts subordonnés				

Les créances douteuses ne comprennent pas de créances douteuses compromises.

Il n'y a pas de crédits restructurés à des conditions hors marchés parmi les créances saines.

NOTE 3 - Créances sur la clientèle

	Juin 2018	31.12.17
Créances commerciales	125 494	124 528
dont <i>affacturage</i>		
Créances rattachées		
Autres concours		
- Prêts et crédits	27 378 651	26 359 586
- Titres reçus en pension livrée		
- Créances rattachées	38 361	37 619
Comptes ordinaires débiteurs	1 028 767	889 131
Créances rattachées	44	
Créances douteuses	905 904	907 879
Dépréciation des créances douteuses	(455 037)	(455 384)
Total	29 022 184	27 863 359
dont prêts participatifs		
dont prêts subordonnés		

Parmi les créances douteuses, les créances douteuses compromises s'élèvent à 767,07 M€ et font l'objet de 389,10 M€ de dépréciations.

Les crédits restructurés représentent un montant total de 198,75 millions d'euros.

Répartition des créances sur la clientèle	Créances brutes	Créances douteuses	Créances douteuses compromises	Provisions
Répartition par grands types de contrepartie				
- Grand public	21 075 052	96 704	467 509	(230 835)
- Entreprises	7 496 264	42 126	299 565	(224 202)
Total	28 571 316	138 831	767 075	(455 037)

NOTE 4 - Obligations & autres titres à revenu fixe

	Jun 2018				31.12.17			
	Transaction	Placement	Invest.	Total	Transaction	Placement	Invest.	Total
Titres détenus cotés								
Titres détenus non cotés		5 000		5 000		5 000		5 000
Titres prêtés								
Créances rattachées		32		32		107		107
Créances douteuses			22 373	22 373			22 373	22 373
Montant brut		5 032	22 373	27 405		5 107	22 373	27 480
Dépréciations								
. Sur risque de taux								
. Sur créances douteuses			(13 663)	(13 663)			(13 663)	(13 663)
Montant net		5 032	8 710	13 742		5 107	8 710	13 817
Plus-values latentes								
dont obligations subordonnées								
dont titres émis par des organismes publics								

Au cours du 1er semestre 2018, aucun transfert de portefeuille n'a eu lieu.

NOTE 5 - Actions & autres titres à revenu variable

	Jun 2018			31.12.17				
	Transaction	Placement	T.A.P.	Total	Transaction	Placement	T.A.P.	Total
Titres détenus cotés		200		200		200		200
Titres détenus non cotés		414		414		414		414
Titres prêtés								
Créances rattachées								
Montant brut		614		614		614		614
Dépréciation des titres		(296)		(296)		(273)		(273)
Total		318		318		341		341
Plus-values latentes		47		47		53		53

Au cours du 1er semestre 2018, aucun transfert de portefeuille n'a eu lieu.

NOTE 6 - Titres de participation, parts dans les entreprises liées et autres titres détenus à long terme

	31.12.17	Acquisitions Dotations	Cessions Reprises	Transferts	Autres variations	Jun 2018
Autres titres détenus à long terme						
- cotés						
- non cotés	11 278					11 278
Titres de participation						
- cotés	469					469
- non cotés	6 254	25			(7)	6 272
Parts dans les entreprises liées						
- cotés						
- non cotés	38 400				(1)	38 399
Titres de sociétés mises en équivalence						
Sous-total	56 401	25			(8)	56 418
Ecart de conversion						
Titres prêtés						
Créances rattachées						
Appels de fonds et avances en compte courant dans les S.C.I.	415				21	436
Montant brut	56 816	25			13	56 854
Dépréciation						
- titres cotés	(80)	(6)			1	(85)
- titres non cotés	(544)		18			(526)
Sous-total	(624)	(6)	18		1	(611)
Montant net	56 192	19	18		14	56 243

Toutes les transactions avec les parties liées ont été conclues à des conditions normales de marché.

Les conditions peuvent être considérées comme normales lorsqu'elles sont habituellement pratiquées par l'établissement dans les rapports avec les tiers de sorte que le bénéficiaire de la convention n'en retire pas un avantage par rapport aux conditions faites à un tiers quelconque de la société, compte tenu des conditions d'usage dans les sociétés du même secteur.

NOTE 7 - Immobilisations corporelles et incorporelles

Immobilisations corporelles	31.12.17	Acquisitions Dotations	Cessions Reprises	Autres variations	Jun 2018
Valeur brute					
. Terrains d'exploitation	7 112		(9)		7 103
. Terrains hors exploitation	1 963	40			2 003
. Constructions d'exploitation	423 133	3 646	(709)		426 070
. Constructions hors exploitation	18 511	37			18 548
. Autres immobilisations corporelles	69 337	3 680	(2 267)		70 750
Montant brut	520 056	7 403	(2 985)		524 474
Amortissements					
. Terrains d'exploitation					
. Terrains hors exploitation					
. Constructions d'exploitation	(278 961)	(8 582)	698		(286 845)
. Constructions hors exploitation	(8 434)	(331)			(8 765)
. Autres immobilisations corporelles	(60 688)	(719)	189		(61 218)
Montant des amortissements	(348 083)	(9 632)	887		(356 828)
Montant net	171 973				167 646

Immobilisations incorporelles	31.12.17	Acquisitions Dotations	Cessions Reprises	Autres variations	Jun 2018
Valeur brute					
. Fonds commerciaux	8 104				8 104
. Frais de recherche et de développement					
. Autres immobilisations incorporelles	49 777	238	(168)		49 847
Montant brut	57 881	238	(168)		57 951
Amortissements					
. Fonds commerciaux	(8 049)	(5)		(0)	(8 054)
. Frais de recherche et de développement					
. Autres immobilisations incorporelles	(7 916)	(273)			(8 189)
Montant des amortissements	(15 965)	(278)		(0)	(16 243)
Montant net	41 916	(40)	(168)	(0)	41 708

NOTE 8 - Comptes de régularisation et autres actifs et passifs

	Jun 2018		31.12.17	
	Actif	Passif	Actif	Passif
Comptes de régularisation				
Comptes d'encaissement	4 655	27 353	5 726	72 142
Comptes d'ajustements devises et hors-bilan		11 761	795	12 526
Autres comptes de régularisation	514 065	721 848	201 016	367 547
Sous-total	518 720	760 962	207 537	452 215
Autres actifs et passifs				
Primes sur options	25		27	
Comptes de règlement d'opérations sur titres				27
Dettes représentatives des titres empruntés				
Autres actifs et passifs d'assurance				
Débiteurs et créditeurs divers	512 898	35 857	552 226	51 171
Créances et dettes rattachées	63	31	62	51
Dépréciation	(12)		(12)	
Sous-total	512 974	35 888	552 303	51 249
Total	1 031 694	796 850	759 840	503 464

NOTE 9 - Dépréciation des créances douteuses et provisions

	31.12.17	Dotations	Reprises	Autres variations	Jun 2018
Actif					
Dépréciation sur créances sur les établissements de crédit					
Dépréciation sur créances sur la clientèle	455 384	40 523	(41 060)	190	455 037
Dépréciation sur obligations et autres titres à revenu fixe	13 663				13 663
Passif					
Provisions sur engagements par signature	8 250	1 226	(3 154)		6 322
Provisions générales pour risques de crédit	95 314	4 832			100 146
Provisions sur créances	1 588	1 000	(200)		2 388
Total	574 199	47 581	(44 414)	190	577 556

Le total des créances douteuses sur la clientèle et sur les opérations de crédit-bail et assimilées est de 905,9 M€ .

Elles sont couvertes par des dépréciations d'actif à hauteur de 455,0 M€ soit 50,23% contre 50,16% au 31-12-2017

Le taux de couverture des encours clientèle bruts par l'ensemble des dépréciations couvrant des risques de crédit s'établit à 1,55% contre 1,61% en fin 2017.

Les créances douteuses sont couvertes par ces dépréciations à l'exception des provisions générales pour risques de crédit qui concernent les créances

NOTE 10 - Dettes envers les établissements de crédit

	Juin 2018		31.12.17	
	A vue	A terme	A vue	A terme
Banques centrales, CCP				
Comptes ordinaires	75 198		119 658	
Comptes à terme		7 568 921		7 303 924
Valeurs données en pension				
Titres donnés en pension livrée				
Dettes rattachées		12 251		11 474
Total	75 198	7 581 172	119 658	7 315 398
Total des dettes envers les établissements de crédit		7 656 370		7 435 056

NOTE 11 - Comptes créditeurs de la clientèle

	Juin 2018		31.12.17	
	A vue	A terme	A vue	A terme
Comptes d'épargne à régime spécial	6 148 337	1 935 151	5 793 379	1 896 140
Dettes rattachées	16 716	21 957		48
Total - Comptes d'Epargne à Régime Spécial	6 165 053	1 957 108	5 793 379	1 896 188
Autres dettes	12 902 938	4 016 149	12 687 030	3 885 096
Titres donnés en pension livrée				
Dettes rattachées	124	14 924		14 798
Total - Autres dettes	12 903 062	4 031 073	12 687 030	3 899 894
Total des comptes créditeurs de la clientèle à vue et à terme		25 056 296		24 276 491

NOTE 12 - Dettes représentées par un titre

	Juin 2018	31.12.17
Bons de caisse	255	1 369
Titres du marché interbancaire & titres de créance négociables	350	50 000
Emprunts obligataires		
Autres dettes représentées par un titre		
Dettes rattachées	19	1 422
Total	624	52 791

NOTE 13 - Provisions

	31.12.17	Dotations	Reprises	Autres variations	Juin 2018
Provisions pour risques de contrepartie					
- engagements par signature	8 250	1 226	(3 154)		6 322
- engagements de hors-bilan					
- risques pays					
- provisions générales pour risques de crédit	95 314	4 832			100 146
- provisions épargne logement	8 304	10	(1 726)		6 588
- autres provisions pour risques de contrepartie	1 588	1 000	(200)		2 388
Provisions pour pertes sur instruments financiers à terme					
Provisions sur filiales et participations					
Provisions pour risques et charges hors risques de contrepartie					
- provisions pour charges de retraite	26 675				26 675
- autres provisions pour risques et charges	18 066	1 686	(2 971)		16 781
Total	158 197	8 754	(8 051)		158 900

NOTE 14 - Dettes subordonnées

	31.12.17	Emissions	Rembour- sements	Autres variations	Juin 2018
Dettes subordonnées	134 968	21 000			155 968
Emprunts participatifs	15 433				15 433
Dettes subordonnées à durée indéterminée	42 991		(18 391)		24 600
Dettes rattachées	182			182	364
Total	193 574	21 000	(18 391)	182	196 365

Détail dettes subordonnées :

	Date Emission	Montant Emission	Montant fin de période
Principales dettes subordonnées :			
Autres emprunts participatifs	1985	37 027	15 433
TSDI	1987	55 472	24 600
TSR	2017	21 000	155 968
Dettes rattachées			364
total			196 365

NOTE 15 - Capitaux propres et FRBG

	Capital	Primes	Réserves	Ecart de réévaluation	Provisions réglementées	Report à nouveau	Résultat exercice	Total	Fonds pour risques bancaires généraux
Solde au 1.1.2017	260 840	90 421	330 671		2 596	76	152 749	837 353	27 867
Résultat de l'exercice							150 183	150 183	
Affectation du résultat de l'exercice précédent			4 652			148 097	(152 749)		
Distribution de dividendes						(148 090)		(148 090)	
Augmentation de capital									
Incidence des réévaluations									
Autres variations					247			247	
Solde au 31.12.2017	260 840	90 421	335 323		2 843	83	150 183	839 693	27 867
Solde au 1.1.2017	260 840	90 421	335 323		2 843	83	150 183	839 693	27 867
Résultat de l'exercice							89 709	89 709	
Affectation du résultat de l'exercice précédent			5 630			144 553	(150 183)		
Distribution de dividendes						(144 556)		(144 556)	
Augmentation de capital									
Incidence des réévaluations									
Autres variations					124			124	
Solde au 30.06.2018	260 840	90 421	340 953		2 967	80	89 709	784 970	27 867

Le capital de CIC Lyonnaise de Banque est détenu à 100% par le CIC; il est composé de 8 414 202 actions au nominal de 31 euros.

Le poste "Reserves" est constitué de la réserve légale pour 26 084 k€, des réserves facultatives pour 22 757 k€ et des autres réserves pour 292 112 k€.

CIC Lyonnaise de Banque est intégré globalement dans les comptes consolidés du Groupe CIC, de la BFCM, du Groupe CREDIT MUTUEL-CM11 et du Groupe CREDIT MUTUEL.

NOTE 16 - Ventilation de certains actifs / passifs selon leur durée résiduelle

	< 3 mois et à vue	> 3 mois < 1 an	> 1 an < 5 ans	> 5 ans	A durée indéterminée	Créances dettes rattachées	Total
ACTIFS							
Créances sur les établissements de crédit *	3 257 289	15 862	11 807	1 055 805		3 944	4 344 707
Créances sur la clientèle **	3 005 308	2 496 029	10 180 891	12 885 444		38 405	28 606 077
Obligations et autres titres à revenu fixe ***				5 000		32	5 032
PASSIFS							
Dettes envers les établissements de crédit	241 827	1 074 817	3 365 012	2 962 463		12 251	7 656 370
Comptes créditeurs de la clientèle	20 609 834	1 432 116	2 364 993	595 632		53 721	25 056 296
Dettes représentées par un titre							
- Bons de caisse		140	115			19	274
- Titres du marché interbancaire et titres de créance négociés			350				350
- Emprunts obligataires							
- Autres							

* à l'exception des créances douteuses et des provisions pour dépréciation

** à l'exception des valeurs non imputées, de l'étalement frais dossiers sur prêts, des créances douteuses et des provisions pour dépréciation

*** exclusivement pour les titres de placement et d'investissement (hors créances douteuses)

NOTE 17 - Produits et charges sur intérêts

	Juin 2018		Juin 2017	
	Produits	Charges	Produits	Charges
Établissements de crédit	16 151	19 749	14 377	19 899
Clientèle	318 010	105 895	330 642	121 641
Crédit-bail et location simple				
Obligations et autres titres à revenu fixe	75	672	32	3 743
Autres				
Total	334 236	126 316	345 051	145 283
dont charges sur dettes subordonnées		1 435		1 045

NOTE 18 - Revenus des titres à revenu variable

	Juin 2018	Juin 2017
Titres de placement		5
Titres de l'activité de portefeuille		
Titres de participation et ATDLT	2 452	108
Parts dans les entreprises liées	2 801	1 935
Revenus des parts de S.C.I.		
Total	5 253	2 048

NOTE 19 - Commissions

	Juin 2018		Juin 2017	
	Produits	Charges	Produits	Charges
Opérations de trésorerie & interbancaires	201	3	196	9
Opérations avec la clientèle	94 345	1 660	96 142	1 438
Opérations sur titres		41		168
Opérations de change	437		456	
Opérations de hors-bilan				
. Engagements sur titres				
. Engagements financiers à terme				
. Engagements de financement et de garantie		204		334
Prestations de services financiers	139 054	2 630	132 662	2 911
Commissions sur moyens de paiement		48 233		46 511
Autres commissions (dont produits rétrocédés)	14 107	4 478	13 777	4 227
Total	248 144	57 249	243 233	55 598

NOTE 20 - Gains ou pertes sur opérations des portefeuilles de négociation

	Juin 2018	Juin 2017
- Sur titres de transaction		
- Sur opérations de change	3 101	3 397
- Sur instruments financiers à terme		
* De taux d'intérêt		
* De cours de change		
* Sur autres instruments financiers y compris actions		
Sous-total	3 101	3 397
- Dotations aux provisions sur instruments financiers		
- Reprises de provisions sur instruments financiers		
Total	3 101	3 397

NOTE 21 - Gains ou pertes sur opérations des portefeuilles de placement et assimilés

	Juin 2018	Juin 2017
Opérations sur titres de placement		
- Plus-values de cession		
- Moins-values de cession		
- Dotations aux provisions pour dépréciation	(23)	
- Reprises de provisions pour dépréciation		751
Opérations sur titres de l'activité de portefeuille		
- Plus-values de cession		
- Moins-values de cession		(751)
- Dotations aux provisions pour dépréciation		
- Reprises de provisions pour dépréciation		
Total	(23)	0

NOTE 22 - Autres produits et charges d'exploitation bancaire

	Juin 2018		Juin 2017	
	Produits	Charges	Produits	Charges
Produits accessoires	1 204		1 255	
Transferts de charges			1	
Dotation nette aux provisions pour risques et charges		(200)		(200)
Autres produits et charges d'exploitation bancaire	1 297	4 363	1 171	4 109
Produits nets des autres activités	16			96
Total	2 517	4 163	2 427	4 005

NOTE 23 - Charges de personnel

	Juin 2018	Juin 2017
Salaires & traitements	80 642	77 966
Charges sociales (*)	35 398	34 545
Intéressement et participation des salariés	6 876	9 705
Impôts, taxes & versements assimilés sur rémunérations	13 052	13 318
Dotation nette aux provisions pour retraite		(1 725)
Autre dotation nette aux provisions pour risques et charges	280	(32)
Total	136 248	133 777

(*) dont le montant de 2,5 millions de crédit d'impôt pour la compétitivité et l'emploi comptabilisé au crédit des charges du personnel.

NOTE 24 - Coût du risque

	Juin 2018	Juin 2017
Dotations aux provisions pour dépréciation des créances douteuses	39 256	61 261
Reprises de provisions pour dépréciation des créances douteuses	(38 928)	(47 831)
Pertes sur créances irrécupérables couvertes par des provisions	13 852	18 002
Pertes sur créances irrécupérables non couvertes par des provisions	1 654	2 552
Récupérations sur créances amorties	(643)	(831)
Solde des créances	15 191	33 153
Dotations aux provisions pour risques et charges (1)	7 059	7 078
Reprises de provisions pour risques et charges	(3 354)	(7 715)
Solde des risques	3 705	(637)
Total	18 896	32 516

NOTE 25 - Gains ou pertes sur actifs immobilisés

	Effets public & valeurs assimilées	Obligations & ATRF	Juin 2018 Participations & ATDLT	Parts dans les entreprises liées	Total	Juin 2017 Total
Sur immobilisations financières						
- Plus-values de cessions						91
- Moins-values de cessions			(2 362)		(2 362)	(1 632)
- Dotations pour dépréciation			(6)		(6)	
- Reprises de provisions pour dépréciation			18		18	1 657
Sous-total			(2 350)		(2 350)	116
Sur immobilisations corporelles et incorporelles						
- Plus-values de cessions					314	256
- Moins-values de cessions					(10)	(297)
Sous-total					304	(41)
Total					(2 046)	75

NOTE 26 - Impôts sur les bénéfices

	Juin 2018	Juin 2017
Impôt courant - Hors effet de l'intégration fiscale	(49 763)	(41 449)
Impôt courant - Régularisation sur exercices antérieurs	1	5
Impôt courant - Effet de l'intégration fiscale		
Total	(49 762)	(41 444)
Sur activités courantes		
Sur éléments exceptionnels		
Total		

NOTE 27 - Effectifs moyens

	Juin 2018	Juin 2017
Techniciens de la banque	1 795	1 811
Cadres	1 775	1 788
Total	3 570	3 599

Rapport des commissaires aux comptes sur l'examen limité des comptes semestriels

CIC Lyonnaise de Banque – S.A.

**Rapport des commissaires aux comptes
sur l'information financière semestrielle**

(Période du 1^{er} janvier 2018 au 30 juin 2018)

PricewaterhouseCoopers Audit
Crystal Park
63 rue de Villiers
92208 Neuilly-sur-Seine Cedex
France

KPMG S.A.
Tour EQHO
2 Avenue Gambetta
92066 Paris La Défense Cedex
France

Rapport des commissaires aux comptes sur l'information financière semestrielle

(Période du 1^{er} janvier 2018 au 30 juin 2018)

CIC Lyonnaise de Banque – S.A.
8, rue de la République
69001 Lyon
Capital social : €. 260.840.262,00

Aux Actionnaires

En exécution de la mission qui nous a été confiée par vos assemblées générales et en application de l'article L. 451-1-2 III du Code monétaire et financier, nous avons procédé à :

- l'examen limité des comptes semestriels condensés de la société CIC Lyonnaise de Banque, relatifs à la période du 1^{er} janvier 2018 au 30 juin 2018, tels qu'ils sont joints au présent rapport ;
- la vérification des informations données dans le rapport semestriel d'activité.

Ces comptes semestriels condensés ont été établis sous la responsabilité du conseil d'administration. Il nous appartient, sur la base de notre examen limité, d'exprimer notre conclusion sur ces comptes.

I - Conclusion sur les comptes

Nous avons effectué notre examen limité selon les normes d'exercice professionnel applicables en France. Un examen limité consiste essentiellement à s'entretenir avec les membres de la direction en charge des aspects comptables et financiers et à mettre en œuvre des procédures analytiques. Ces travaux sont moins étendus que ceux requis pour un audit effectué selon les normes d'exercice professionnel applicables en France. En conséquence, l'assurance que les comptes, pris dans leur ensemble, ne comportent pas d'anomalies significatives, obtenue dans le cadre d'un examen limité est une assurance modérée, moins élevée que celle obtenue dans le cadre d'un audit.

Sur la base de notre examen limité, nous n'avons pas relevé d'anomalies significatives de nature à remettre en cause la conformité des comptes semestriels condensés avec les règles et principes comptables français.

II - Vérification spécifique


Nous avons également procédé à la vérification des informations données dans le rapport semestriel d'activité commentant les comptes semestriels condensés sur lesquels a porté notre examen limité. Nous n'avons pas d'observation à formuler sur leur sincérité et leur concordance avec les comptes semestriels condensés.

Fait à Paris - La Défense et Neuilly-sur-Seine, le 27 juillet 2018

Les commissaires aux comptes

PricewaterhouseCoopers Audit


KPMG S.A.



Jacques Lévi



Arnaud Bourdeille



Rémi Vinit-Dunand

Documents accessibles au public

Sur le site cic.fr, rubrique « actionnaires et investisseurs »

Sur le site de l'AMF.

Responsables de l'information

Hervé Bressan – directeur financier

Téléphone : 01 53 48 70 21

herve.bressan@cic.fr

Frédéric Monot – responsable de la communication

Téléphone : 01 53 48 79 57

frederic.monot@cic.fr